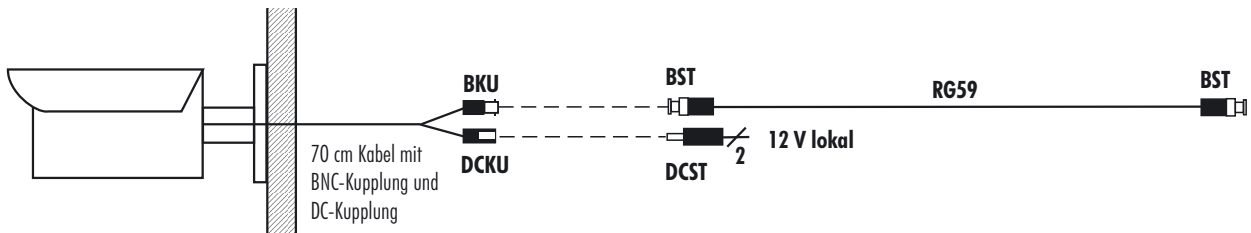
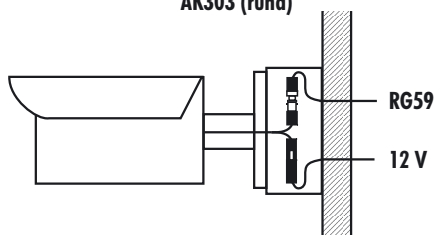


IND2413 - Anschlussübersicht

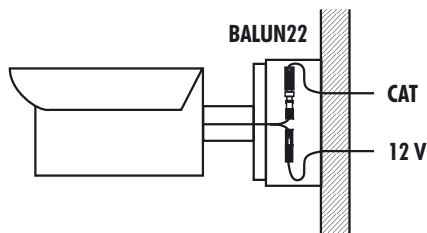
Kamera



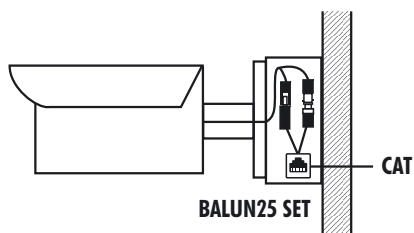
mit Anschlusskasten AK101 (eckig)
AK303 (rund)



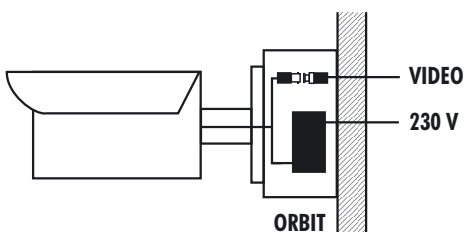
Anschlusskasten AK101 bietet Platz für ein BALUN22



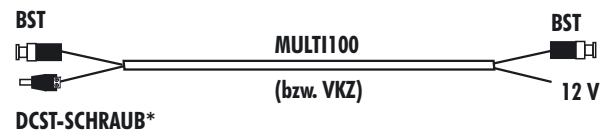
Anschlusskasten AK101 bietet Platz für ein BALUN25



Anschlusskasten AK201 bietet Platz für ein ORBIT Netzgerät

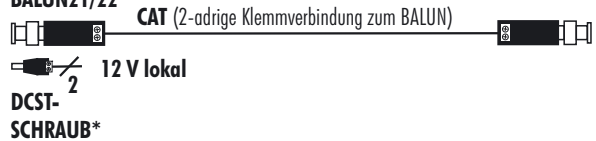


Verbindung zum Recorder



*DCST-SCHRAUB (DC-Stecker mit Schraubklemmen)
ist im Lieferumfang der Kamera enthalten

BALUN21/22



BALUN25 SET



Video

BKU = BNC-Kupplung
BST = BNC-Stecker
RG59 = RG59 Kabel
MULTI100 = Multikabel
VKZ = Zwillingskabel
CAT = CAT5/6/7-Kabel
RJ45 = RJ45 Stecker/Kupplung
VIDEO = Videokabel

Spannungsversorgung

DCKU = DC-Kupplung
DCST = DC-Stecker
DCST-SCHRAUB = DC-Stecker mit Schraubklemmen
12 V = 12 V DC Netzstrom
230 V = 230 V DC Netzstrom
ORBIT = ORBIT Netzgerät