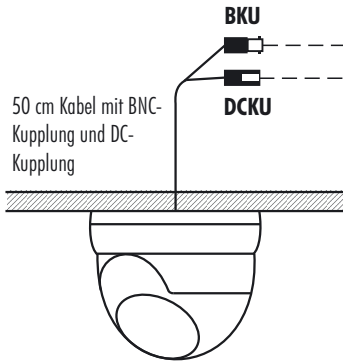
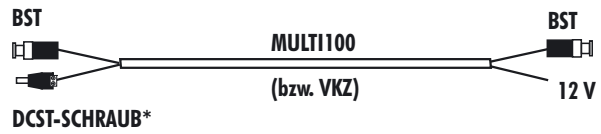


# IND2417 - Anschlussübersicht


## Kamera



## Verbindung zum Recorder



\*DCST-SCHRAUB (DC-Stecker mit Schraubklemmen) ist im Lieferumfang der Kamera enthalten



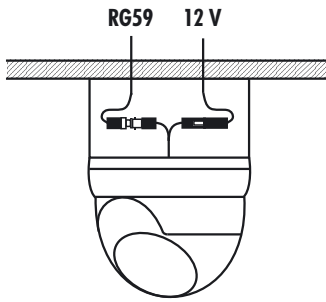
### Video

BKU = BNC-Kupplung  
 BST = BNC-Stecker  
 RG59 = RG59 Kabel  
 MULTI100 = Multikabel  
 VKZ = Zwillingskabel  
 CAT = CAT5/6/7-Kabel  
 RJ45 = RJ45 Stecker/Kupplung  
 VIDEO = Videokabel

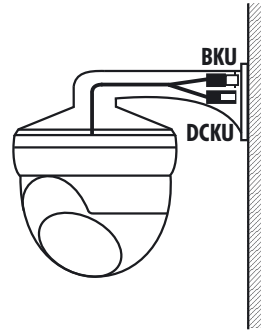
### Spannungsversorgung

DCKU = DC-Kupplung  
 DCST = DC-Stecker  
 DCST-SCHRAUB = DC-Stecker mit Schraubklemmen  
 12 V = 12 V DC Netzstrom  
 230 V = 230 V DC Netzstrom  
 ORBIT = ORBIT Netzgerät

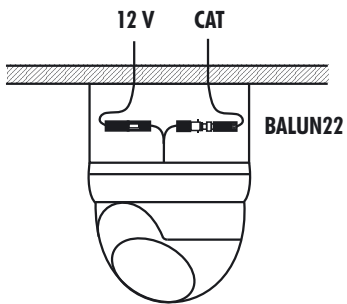
mit Anschlusskasten AK301



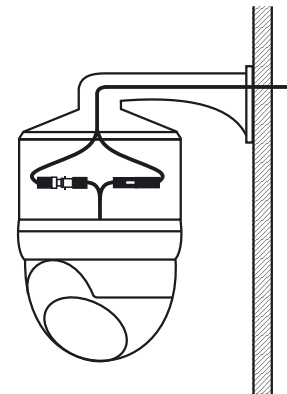
mit Wandhalterung WHD02



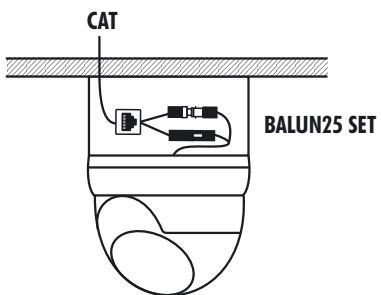
Anschlusskasten AK301 bietet Platz für ein BALUN22



mit Wandhalterung WHD02 und Anschlusskasten AK301



Anschlusskasten AK301 bietet Platz für ein BALUN25



mit Wandhalterung WHD02;  
Anschlusskasten AK301 bietet Platz für ein ORBIT Netzgerät

