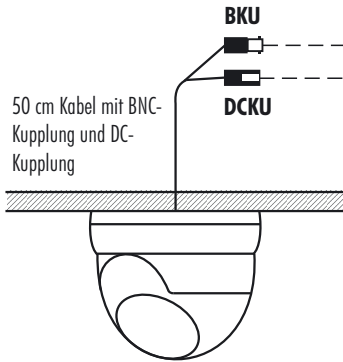
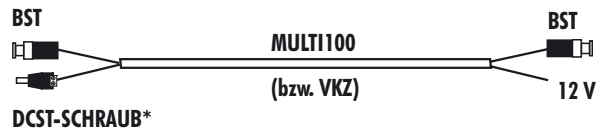


IND2437 - Anschlussübersicht


Kamera



Verbindung zum Recorder



*DCST-SCHRAUB (DC-Stecker mit Schraubklemmen) ist im Lieferumfang der Kamera enthalten



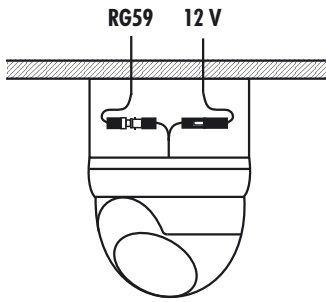
Video

BKU = BNC-Kupplung
 BST = BNC-Stecker
 RG59 = RG59 Kabel
 MULTI100 = Multikabel
 VKZ = Zwillingskabel
 CAT = CAT5/6/7-Kabel
 RJ45 = RJ45 Stecker/Kupplung
 VIDEO = Videokabel

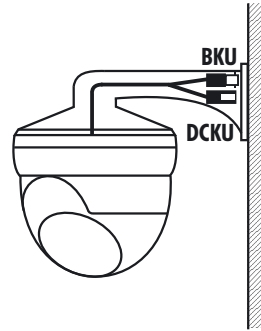
Spannungsversorgung

DCKU = DC-Kupplung
 DCST = DC-Stecker
 DCST-SCHRAUB = DC-Stecker mit Schraubklemmen
 12 V = 12 V DC Netzstrom
 230 V = 230 V DC Netzstrom
 ORBIT = ORBIT Netzgerät

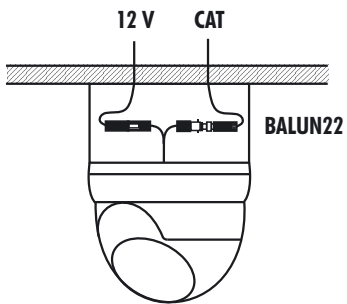
mit Anschlusskasten AK301



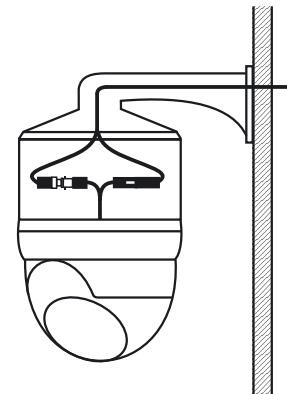
mit Wandhalterung WHD02



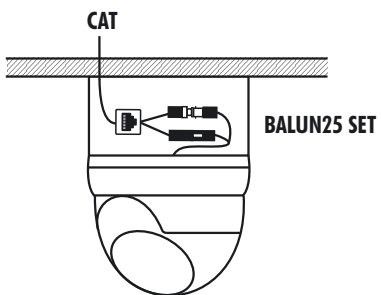
Anschlusskasten AK301 bietet Platz für ein BALUN22



mit Wandhalterung WHD02 und Anschlusskasten AK301



Anschlusskasten AK301 bietet Platz für ein BALUN25



mit Wandhalterung WHD02;
Anschlusskasten AK301 bietet Platz für ein ORBIT Netzgerät

